

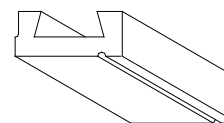
Piezas Especiales Complementarias

Specials

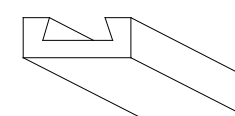
Previa consulta y contando con suficiente antelación, se podrán ofertar las piezas especiales detalladas a continuación. Consultar posibilidades de fabricación según modelos.

After consulting and counting well in advance, the special pieces detailed below can be offered. Consult manufacturing possibilities according to models.

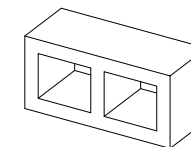
Dintel 1 soga/ 1 tabla



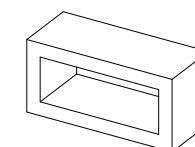
Dintel 2 sogas/ 1 tabla



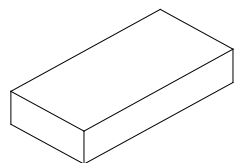
Celosía DC 240x120x100



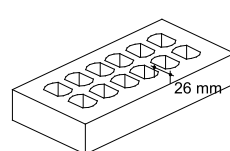
Celosía 240x120x100



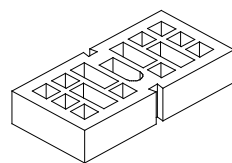
Macizo



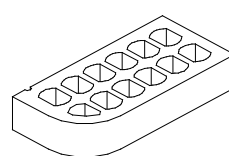
Regresado



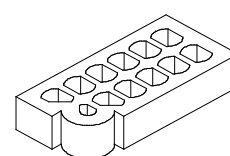
Ladrillo doble tizón



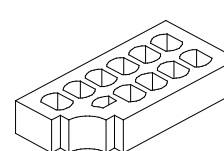
Curvo R6 cm



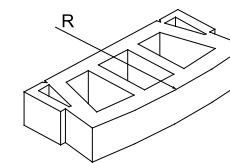
Columna



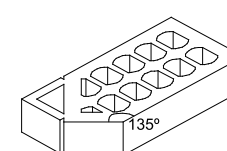
Cornisa



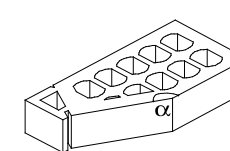
Curvo radio R



Ángulo 135°



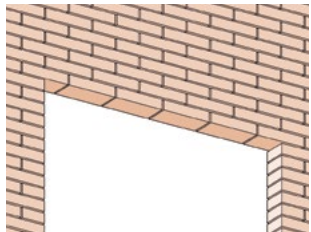
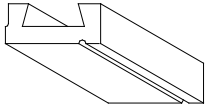
Ángulo α



Piezas Especiales Complementarias

Specials

Dintel 1 sogas/ 1 tabla



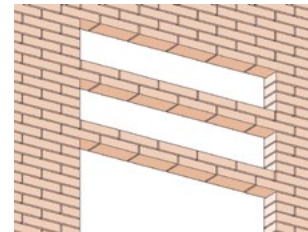
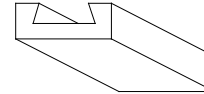
Ejemplo de dintel

En los huecos de muros de fábrica de ladrillo, el cargadero puede ser sustituido por armaduras en las hiladas situadas en el dintel del hueco. Las piezas cerámicas están fabricadas con perfiles con forma de cola de milano, de modo que se favorezca la buena fijación de las piezas. Estas piezas están diseñadas para ser colocadas a sogas, de modo que se proporcione efecto de continuidad en la hilada inmediatamente superior al hueco.

In the brick masonry wall hollows, the loader can be replaced by reinforcements in the courses located in the hollow lintel. The ceramic pieces are made with dovetail-shaped profiles, so that the good fixing of the pieces is favored. These pieces are designed to be placed in stretcher bond, so as to provide continuity effect in the course immediately above the gap.



Dintel 2 sogas/ 1 tabla



Ejemplo de celosía

Con este tipo de piezas se pueden realizar celosías longitudinales mediante la utilización de armaduras. Puede ser adecuado el uso de piezas con las dos sogas vistas en el caso de tratarse de zonas visibles en la cara interior (Lavaderos, corredores, aparcamientos...).

With this type of pieces longitudinal lattices can be made by using reinforcements. It may be appropriate to use parts with the two stretchers seen in the case of visible areas on the inside (laundry, corridors, parking...).

